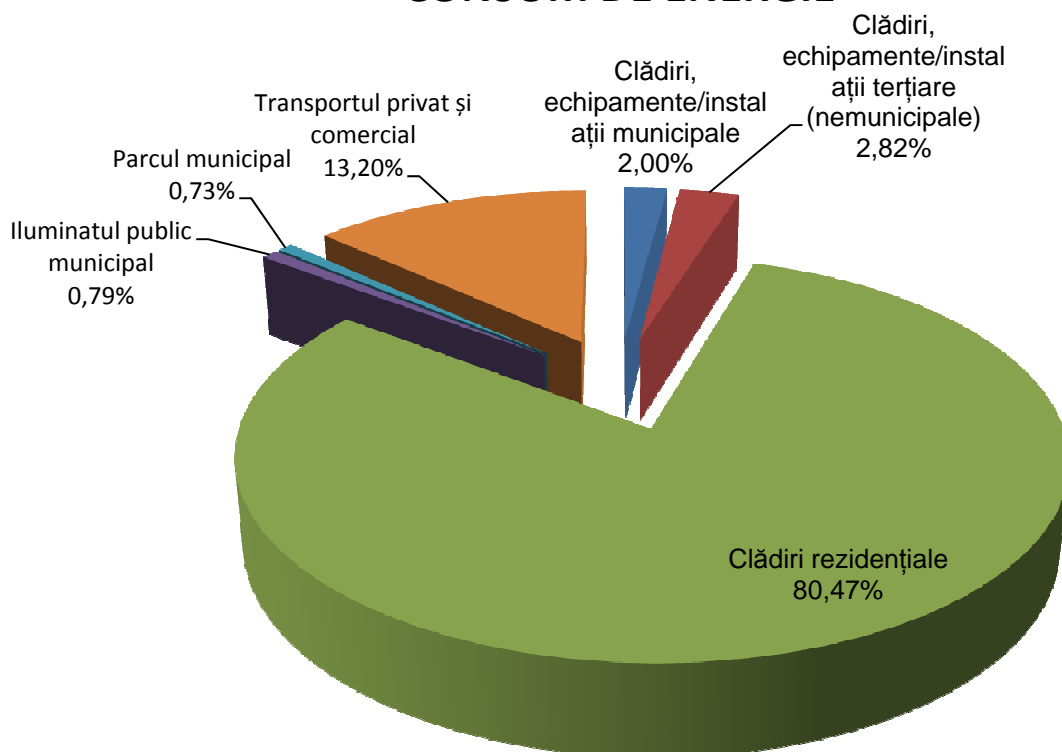


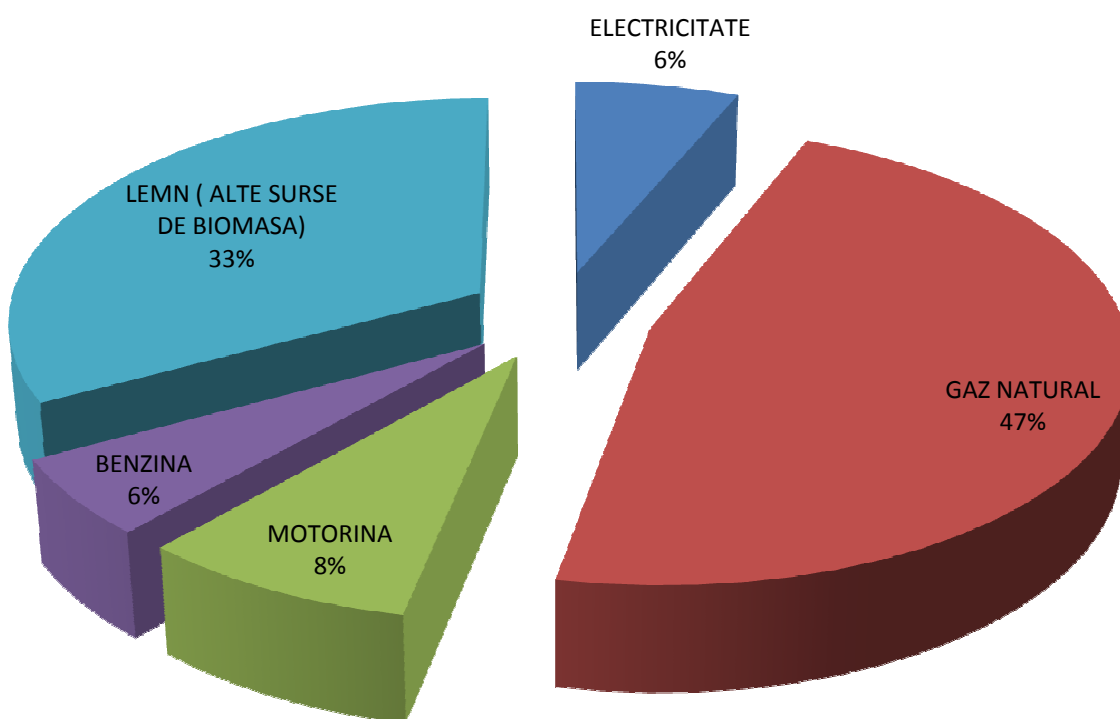
Comuna Ighiu - 6500 locuitori
ANALIZA INVENTARULUI DE BAZA AL EMISIILOR
de CO2 pentru anul 2008

CONSUMUL DE ENERGIE IN FUNCTIE DE TIPUL UTILIZATORILOR			
	UTILIZATOR	CONSUMUL FINAL DE ENERGIE	
1	Clădiri, echipamente/instalații municipale	756,5	MWh
2	Clădiri, echipamente/instalații terțiare (nemunicipale)	1069,6	MWh
3	Clădiri rezidențiale	30487	MWh
4	Iluminatul public municipal	297,8	MWh
5	Parcul municipal	275,7	MWh
6	Transportul privat și comercial	5001	MWh
	TOTAL	37887,6	MWh

CONSUM DE ENERGIE



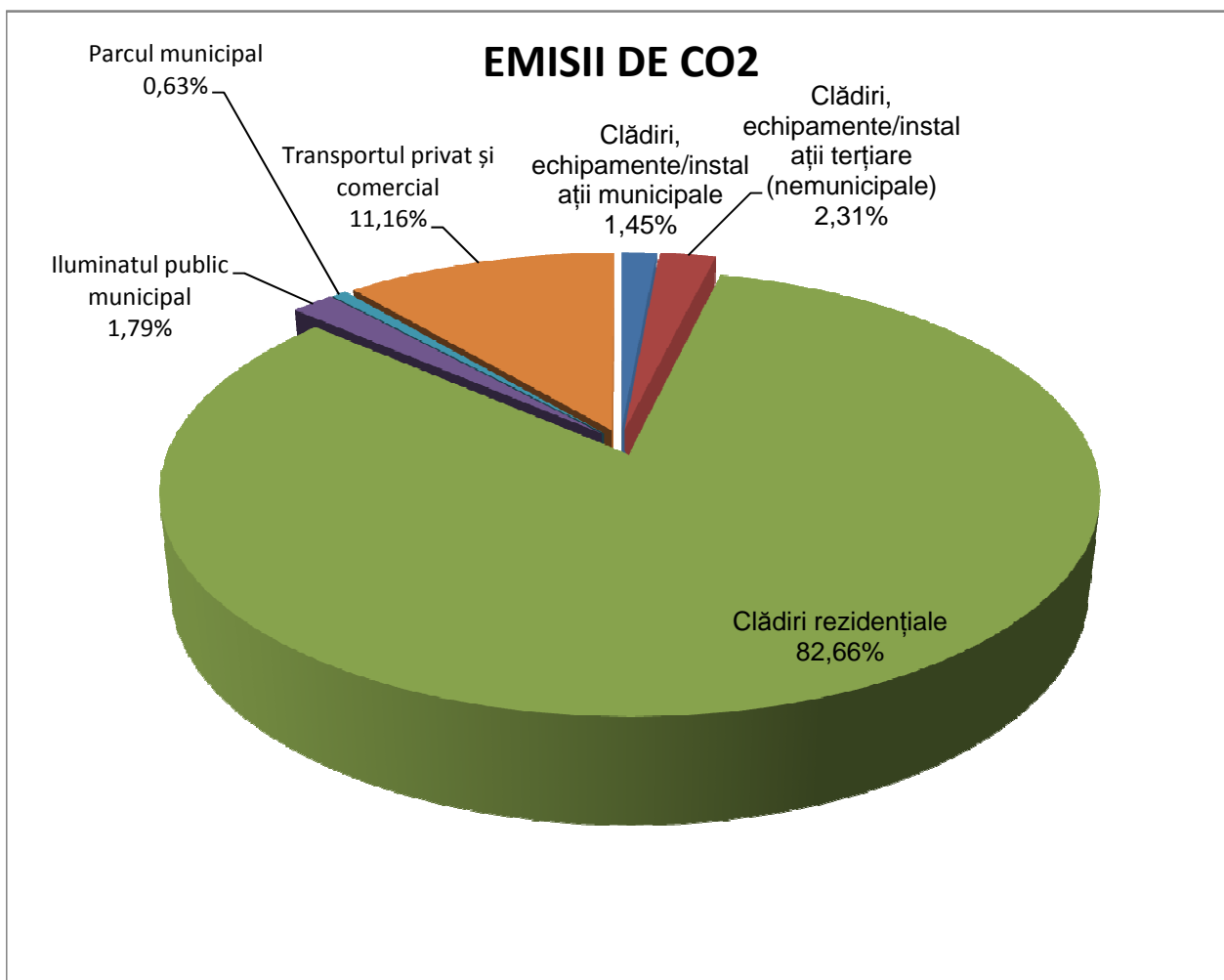
CONSUMUL DE ENERGIE IN FUNCTIE DE SURSA			
	UTILIZATOR	CONSUMUL FINAL DE ENERGIE	
1	ELECTRICITATE	2394,9	MWh
2	GAZ NATURAL	17751	MWh
3	MOTORINA	3177	MWh
4	BENZINA	2099,7	MWh
5	LEMN (ALTE SURSE DE BIOMASA)	12465	MWh
	TOTAL	37887,6	MWh



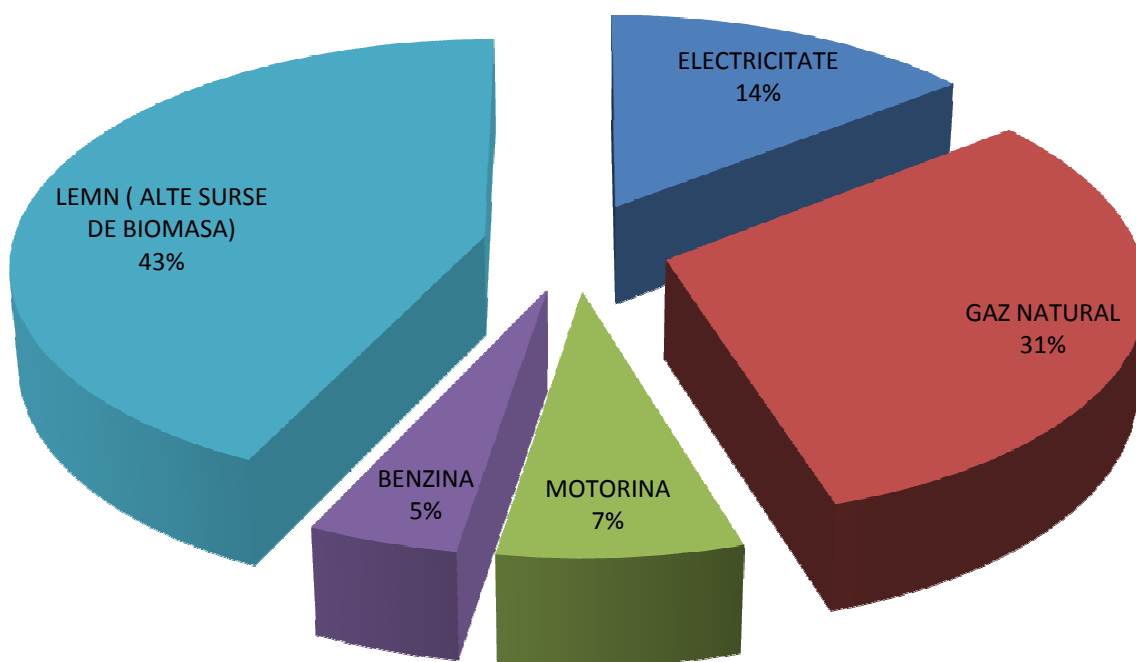
CONSUM /LOCUIITOR/AN

5,83 MW

EMISII DE CO2 [t] IN FUNCTIE DE TIPUL UTILIZATORILOR			
	UTILIZATOR	EMISII DE CO2	
1	Clădiri, echipamente/instalații municipale	169,0305	To
2	Clădiri, echipamente/instalații terțiare (nemunicipale)	268,2546	To
3	Clădiri rezidențiale	9616,949	To
4	Iluminatul public municipal	208,7578	To
5	Parcul municipal	73,2573	To
6	Transportul privat și comercial	1297,827	To
	TOTAL	11634,0762	To



EMISII DE CO2 [t] IN FUNCTIE DE SURSA			
	UTILIZATOR	EMISII DE CO2	
1	ELECTRICITATE	1678,8249	To
2	GAZ NATURAL	3585,702	To
3	MOTORINA	848,259	To
4	BENZINA	522,8253	To
5	LEMN (ALTE SURSE DE BIOMASA)	4998,465	To
	TOTAL	11634,0762	To



EMISII CO2 /LOCUIITOR/AN

1,79 To